

Sgabello portatile

Di accesso con grande piattaforma

Cod. 7060 - 7080

- ★ Scala 7060 con rampa di salita **larghezza mm. 600**
- ★ Scala 7080 con rampa di salita **larghezza mm. 800**
- ★ Gradini indeformabili in lega leggera con superficie anti-scivolo: **profondità 250 mm.**
- ★ Ampia piattaforma d'arrivo con superficie anti-scivolo: **profondità 600 mm.**
- ★ Piattaforma dotata di fermapiede alto 15 cm
- ★ Profili montante con angoli arrotondati anti-graffio
- ★ N° 2 ruote per la movimentazione tipo "carriola"
- ★ Traverse di rinforzo con maniglie telescopiche a scomparsa estraibili per spostamenti "a carriola"
- ★ Piedini in materiale sintetico anti-scivolo
- ★ Con l'aggiunta di piastre di fissaggio al suolo è possibile fissare la scala al pavimento
- ★ Inclinazione salita: **45°**



Versione sgabello conforme a norma europea EN 14183



La conformità alla normativa europea EN14183 richiede l'aggiunta di n° 4 piastre di base
 Aumentano la larghezza e la stabilità in accordo con le norme EN14183. Le stesse piastre permettono l'eventuale fissaggio dello sgabello al suolo

Codice **SCC PDAI**
 Piastra di base singola € **25,00**



In foto articolo SCA 7080/04


GARANZIA
10 anni

PORTATA
200 kg

PORTATA
 EN 14183
150 kg

PORTATA
 EN 131-7
150 kg


ASSICURAZIONE
PRODOTTO
 Danni a cose e persone
3.000.000



Gradino piano profondo 250 mm.
 Garantisce la massima comodità del piede anche nelle più difficili condizioni d'uso e consente all'operatore di salire e scendere dalla scala comodamente sempre in verso frontale



Fermapiede alto 150 mm.
 Piattaforma dotata di fermapiede realizzato in robusto profilato nervato in alluminio anti-ruggine



Ruotino Ø 80 mm. in gomma per lo spostamento a carriola
 Sgabello dotato di n° 2 ruotini in gomma allestiti su robusta staffa in alluminio anti-ruggine consentono di spostare lo sgabello a carriola



Maniglia di spostamento a carriola estraibile con chiusura a scomparsa
 Realizzata in alluminio anti-ruggine, si allunga con sfilo telescopico e si richiude a scomparsa per evitare urti accidentali

Sgabello portatile

ACCESSORI - Sgabello 7060-7080



Parapetto frontale e parapetto laterale dotati di mancorrente alto mt. 1,10 e corrente intermedio realizzati in robusto profilo tondo Ø 42 mm. e provvisti di fermapiEDE alto 150 mm. in conformità a norme europee EN131

Corrimano laterale dotato di mancorrente alto mt. 1,10 e corrente intermedio, realizzato in robusto profilo tondo Ø 42 mm. in conformità a norme europee EN131

- Il corrimano laterale viene fornito solo abbinato al parapetto laterale
- Il parapetto frontale viene fornito solo abbinato ai parapetti laterali
- La basetta stabilizzatrice anti-ribaltamento è obbligatoria quando lo sgabello è dotato di corrimani e parapetti anche se non completi

Codice Articolo	Descrizione	Prezzo
SCC C04/70	Corrimano laterale singolo x sgabello a 4 grad.	
SCC C05/70	Corrimano laterale singolo x sgabello a 5 grad.	
SCC PARF7060	Parapetto frontale con fermapiEDE x 7060	
SCC PARF7080	Parapetto frontale con fermapiEDE x 7080	
SCC PLT70-6	Parapetto laterale pianetto lungo 60 cm	
SCC PLT70-8	Parapetto laterale pianetto lungo 80 cm	
SCC PLT70-12	Parapetto laterale pianetto lungo 120 cm	
SCC BAS7060	Basetta stabilizzatrice x 7060 fino a 5 grad.	
SCC BAS7080	Basetta stabilizzatrice x 7080 fino a 5 grad.	



In foto articolo SCA 7060/05 con corrimani, parapetti completi e basetta stabilizzatrice



- La norma EN131-7 è soddisfatta solo quando lo sgabello è dotato di basetta stabilizzatrice oltre che di parapetti e di corrimani su tutti i lati

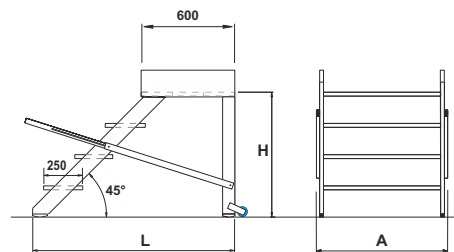
Basetta stabilizzatrice anti-ribaltamento

Realizzata in robusto profilo di alluminio con piedini in gomma certificata con grip anti-scivolo molto efficace e durevole, garantisce la sicurezza anti-ribaltamento secondo norme europee EN131-7 ed è obbligatoria quando lo sgabello è dotato di parapetto o corrimani anche se non completi



La scala è interamente smontabile per il trasporto ed il magazzino !

Codice articolo	Descrizione	Prezzo Euro
SCC PI80-60	Supplem. piano lungo mt. 0,8 per 7060	
SCC PI80-80	Supplem. piano lungo mt. 0,8 per 7080	
SCC PI120-60	Supplem. piano lungo mt. 1,2 per 7060	
SCC PI120-80	Supplem. piano lungo mt. 1,2 per 7080	
SCC GRI	Superficie in grigliato d'acciaio anti-neve	



Codice articolo	Altezza piattaforma	Altezza utile di lavoro	Lunghezza base	Dimensioni piattaforma	Larghezza D.Lgs.n° 81	Larghezza EN14183 con PDAI	Peso D.Lgs.n° 81	Peso EN14183 con PDAI	Prezzo versione D.Lgs. 81 Euro	Prezzo n° 4 PDAI EN 14183 Euro
	H mt.	mt.	L mt.	cm.	A mt.	mt.	kg.	kg.		
SCA 7060/02	0,40	2,40	0,90	60 x 60	0,71	0,83	15,1	19		
SCA 7060/03	0,60	2,60	1,10	60 x 60	0,71	0,83	18,3	23		
SCA 7060/04	0,80	2,80	1,30	60 x 60	0,71	0,83	21,7	27		
SCA 7060/05	1,00	3,00	1,50	60 x 60	0,71	0,83	24,9	30		
SCA 7080/02	0,40	2,40	0,90	60 x 80	0,91	1,03	17,9	22		
SCA 7080/03	0,60	2,60	1,10	60 x 80	0,91	1,03	21,9	27		
SCA 7080/04	0,80	2,80	1,30	60 x 80	0,91	1,03	25,9	31		
SCA 7080/05	1,00	3,00	1,50	60 x 80	0,91	1,03	29,4	35		