


Scala professionale

A sfilo telescopico, rinforzata con cerniera a posizionamento rapido

Cod. 1970

- ★ Scala multiposizione completamente ripiegabile
- ★ Piolo quadrato mm. 30x30 antiscivolo collegato al montante con bordatura, interna ed esterna
- ★ Gradini esterni in profilo estruso dedicato a spessore maggiorato per una saldatura super resistente
- ★ Cerniera in fusione di alluminio a posizionamento rapido
- ★ Tappi di protezione gradini esterni anti-distacco
- ★ Passo dei gradini ridotto a 28 cm. e inclinazione di 71° ideata per offrire il massimo confort durante la salita
- ★ Larghezza interna scala maggiorata a 33 cm.
- ★ Arresto tronchi a sfilo mediante ganci in acciaio rivestiti in nylon
- ★ Modelli 1970/20R-22R-24R-24E dotati di profilo montante rinforzato mm. 58x30R
- ★ Imballo in termoretraibile forte 80 micron 
- ★ Anno di produzione e marchio del produttore
- ★ Libretto e norme d'uso

La vera scala multiuso capace di adattarsi alle più svariate possibilità anche ad altezze importanti ma che si ripone in poco spazio.

Versione rinforzata: il massimo della robustezza anche nelle posizioni più critiche.



100%
MADE IN
FRIGERIO
 PRODUCT

NORMA
 D.Lgs. n°81
 scale

NORMA
EN 131/4
EN 131/1-2

TUV
 SUD
 Certificata da
 TUV SUD Italia

PORTATA
150 kg

GARANZIA
10 anni

ASSICURAZIONE
PRODOTTO
 Danni a cose e persone
3.000.000


PRODOTTO
PROFESSIONALE
 Per uso intensivo



Cerniera in alluminio a posizione rapida con bloccaggio manuale e protezione anti-polvere e anti-infiltrazioni d'acqua
 Consente di aprire rapidamente la scala in posizione a cavalletto e di richiuderla senza agire sulla cerniera




Piolo quadro mm. 30 x 30 anti-scivolo molto robusto con doppia bordatura
 Unione tra piolo e montante con doppia bordatura, interna ed esterna, per la massima solidità contro urti accidentali ed una lunga durata nel tempo

Realizzata con profilo rinforzato

Certificata EN 131 con sviluppo esteso fino a mt. 6,25

In foto articolo SCA 1970/20R personalizzata senza basetta



Tappi gradini anti-distacco

Realizzati in nylon con incastrò frontale provvisti di dispositivo anti-distacco ad inserimento laterale ideati per resistere ad urti accidentali



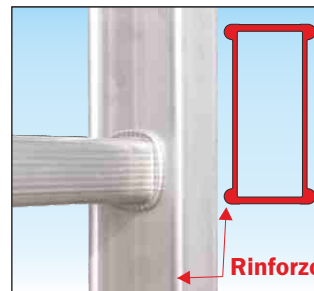
Arresto tronchi con ganci in acciaio rivestiti in nylon

Provvisti di dispositivo contro lo sganciamento accidentale protetto da tappi di protezione anti-urto facilmente sostituibile e rinnovabile nel tempo



Profilo dei gradini esterni in profilo estruso dedicato

Con profonda zigrinatura anti-scivolo e con lato di accoppiamento piatto con spessore 4 mm. per garantire una saldatura lineare, piena e super resistente



Montante 58x30R mm. a geometria profilo con angoli rinforzati

Permette la certificazione EN 131 per le misure più alte e garantisce una elevata resistenza in tutte le condizioni ed una lunga affidabilità nel tempo (per modelli 1970/20R-22R-24R-24E)

Scala professionale

ACCESSORI



Piattaforma di riposo terminale con parapetto

La piattaforma di dimensioni mm 250 x 310 consente un appoggio anti-scivolo del piede più comodo e sicuro mentre il parapetto garantisce l'appoggio del busto all'altezza di 60 cm. oltre la piattaforma permettendo quindi di alzare l'altezza di lavoro di mt. 0,56

SCC PIAN1970 Prezzo cad

Rotelle di spostamento

realizzate in nylon per consentire un comodo spostamento della scala su rotelle quando richiusa.

N.B. Da ordinare assieme alla scala

SCC ROT1970 Prezzo a coppia



Livellatore per adattamento scala su dislivelli o pendenze laterali

Molto robusto e affidabile, realizzato 100% in alluminio anti-ruggine, si regola con piccoli scatti mediante spina passante e viene fissato alla scala mediante piastre a vite; permette di utilizzare la scala anche in presenza di dislivelli fino a 18 cm o pendenze di 19°

SCC 2LIV1970 Prezzo n° 2 pezzi

SCC 4LIV1970 Prezzo n° 4 pezzi



ATTENZIONE: Tutti i modelli scala in uso esteso con lunghezza superiore a 3 mt. richiedono l'aggiunta di un allargatore di base scelto tra gli accessori basetta SCC BAS1970



Basetta stabilizzatrice rigida

Fissata alla scala mediante viti
(N.B. Acquistabile anche separatamente)

SCC BA1970A x 1970/14-16

SCC BA1970B x 1970/18-20R

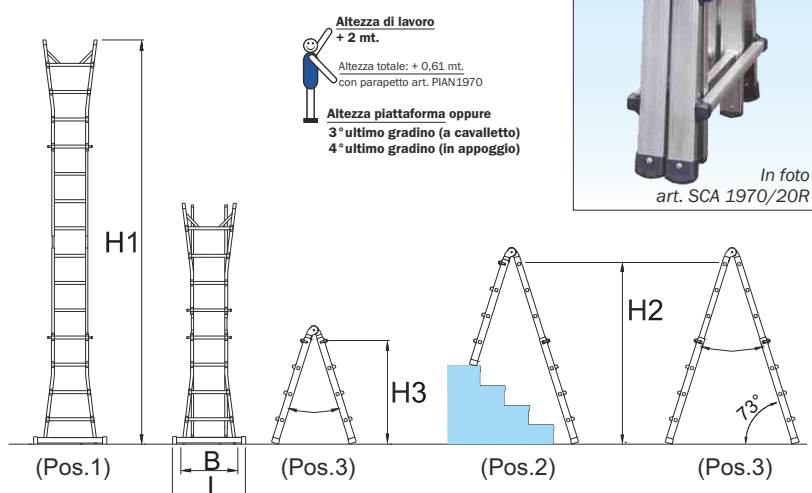
SCC BA1970C x 1970/22R-24R-24E

EN 131-4

art. SCA 1970/14
art. SCA 1970/16
art. SCA 1970/18
art. SCA 1970/20R
art. SCA 1970/22R
art. SCA 1970/24E

conformi EN131-4
solo con accessorio
basetta SCC BA1970

art. SCA 1970/12
non necessita
di basetta



In foto articolo SCA 1970/20R

In foto articolo SCA 1970/16 a cavalletto zoppo

Codice Articolo	Gradini totali n°	Montante scala interna mm.	Lunghezza estesa H1 mt.	Altezza max cavalletto H2 mt.	Altezza di lavoro con prolunga mt.	Larghezza scala B mt.	Dimensioni trasporto cm.	Peso kg.	Prezzo D.Lgs.81 Euro	Codice Articolo	Larghezza basetta l mt.	Prezzo EN 131 con basetta * Euro
SCA 1970/12	6+6	58x25	2,89	1,43	3,24	0,45	45 x 20 x 93	10,4	---	SCA 1970/12	---	---
SCA 1970/14	7+7	58x25	3,45	1,67	3,52	0,51	51 x 20 x 121	11,3		SCA 1970/14B	0,80	
SCA 1970/16	8+8	58x25	4,00	1,97	3,78	0,51	51 x 20 x 121	12,3		SCA 1970/16B	0,80	
SCA 1970/18	9+9	58x25	4,57	2,24	4,05	0,60	60 x 20 x 148	14,9		SCA 1970/18B	0,90	
SCA 1970/20R	10+10	58x30R	5,13	2,50	4,32	0,60	60 x 20 x 148	16,1		SCA 1970/20B	0,90	
SCA 1970/22R	11+11	58x30R	5,69	2,77	4,59	0,69	69 x 20 x 175	17,4		SCA 1970/22B	1,00	
SCA 1970/24R	12+12	58x30R	6,25	3,04	4,86	0,69	69 x 20 x 175	18,6		---	---	---
SCA 1970/24E	12+12A	58x30R	6,25	3,04	4,86	0,69	69 x 20 x 203	19,9		SCA 1970/24B	1,00	