

SUPERLUNGO 3001

Dimensioni base mt. 2,50 x 1,20
Altezza massima totale mt. 16,05

- ★ Gradini in profilo rettangolare mm. 40 x 20 con profonda rigatura anti-scivolo distanziati ogni 30 cm consentono di utilizzare ogni montante come una vera scala verticale e di posizionare i piani di lavoro e i parapetti intermedi con grande facilità.
- ★ Tubo in robusto profilo di acciaio Ø 45 x 1,5 mm.
- ★ Nottolini di bloccaggio sicuri e robusti evitano l'utilizzo di bulloni o viti da serrare
- ★ Staffe stabilizzatrici regolabili con doppio braccetto a morsetto per un efficace adattamento al suolo e per garantire la sicurezza durante gli spostamenti
- ★ Fornito con scale interne di risalita in alluminio atte a facilitare movimentazioni di piccoli carichi manuali
- ★ Base rigida con montaggio e smontaggio rapido
- ★ Zincatura di qualità anti-ruggine ad alta densità
- ★ Marchio Frigerio e anno di produzione
- ★ Libretto istruzioni di montaggio, uso e smontaggio

Ulteriore evoluzione della famiglia SUPERLUNGO, prende forma nella sua versione più completa. SUPERLUNGO 3001 mantiene tutte le caratteristiche già presenti nell'SUPERLUNGO HD che ne fanno un trabattello particolarmente adatto per lavorazioni sulle grandi superfici.

SUPERLUNGO 3001 aggiunge alle configurazioni precedenti, comode scale interne in alluminio dedicate e dotate di appositi ganci di attacco antisfilo.



GARANZIA
5 anni

PORTATA
200 kg/m²

ASSICURAZIONE
PRODOTTO
 Danni a cose e persone
3.000.000



100%
MADE IN
FRIGERIO
 PRODUCT

Certificato a norma europea
EN1004/1-2 (2021) uso senza ancoraggio

In foto articolo SUP-3001-05 completo con l'aggiunta dei fermapiedi anche sui piani di servizio intermedi

Note d'uso secondo EN 1004-1

Per usare il ponteggio non ancorato, secondo EN 1004-1, è necessario posizionare i piani di lavoro ad una distanza non superiore di mt. 2,10 (n° 7 gradini) l'uno dall'altro equipaggiati di relativi parapetti intermedi. Osservare le configurazioni previste in queste pagine con il numero minimo di piani richiesti.

NORMA
 D.Lgs. n°81
 trabattelli

NORMA
 EN 1004/1-2




Certificato da
TUV SUD Italia



Innesti calibrati a controllo numerico, con bombatura e bordatura di rinforzo
 Garanzia assoluta negli innesti senza possibilità di ammassamento nell'uso e nel trasporto



Robusti ballerini di aggancio
 Realizzati in acciaio zincato sono saldati alla struttura e permettono l'aggancio dei tiranti diagonali



Gradini ad alta resistenza
 Realizzato in profilo rettangolo mm 40x20 con profonda zigrinatura anti-scivolo. Non affatica il piede e garantisce maggiore rigidità al telaio e la tenuta delle saldature




Piano lavoro in legno di betulla finlandese trattato anti-scivolo anti-macchia e impermeabile
 Dotato di botola di passaggio, fermapiedi e di dispositivo di sicurezza anti-vento contro il sollevamento accidentale



Base con montaggio rapido!
 Nuova base rigida con montaggio e smontaggio rapido
 Composta da n° 4 elementi con montaggio ad incastro e bloccaggio mediante spine passanti, può essere montata e smontata in modo facile e veloce senza viti e senza bulloni da stringere e non richiede l'uso di utensili; studiata per semplificare ogni movimentazione e ridurre l'ingombro nel trasporto o nel magazzino

SUPERLUNGO 3001 - Ponteggio professionale

ACCESSORI su richiesta



Valvola di lubrificazione

Stabilizzatori/livellatori a vite in acciaio zincato con piattello per base rigida sono utili per compensare pendenze o dislivelli fino a 22 cm. con la massima precisione; dotati di valvola di lubrificazione per garantire una lunga durata nel tempo

Codice articolo	PEX STAB V
Prezzo cad/€	



Stabilizzatore e livellatore a vite su ruota, utile per colmare pendenze o dislivelli fino a 97 cm senza limitare la capacità di movimento del trabattello

Codice articolo	P LIV I
Prezzo cad/€	



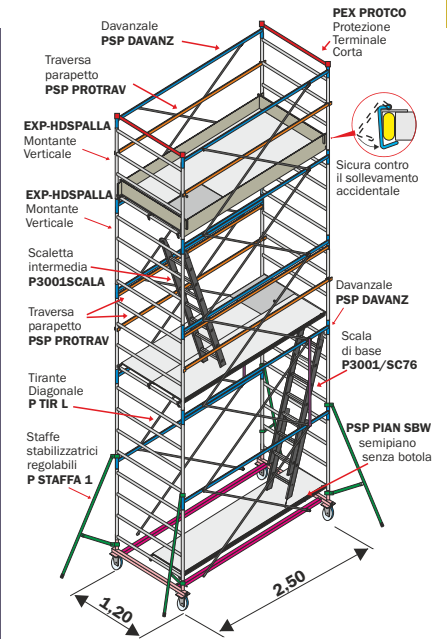
Stabilizzatore e livellatore a vite su ruota, utile per colmare pendenze o dislivelli fino a 30 cm senza influire sulle capacità di movimento del trabattello

Codice articolo	P LIV V RF
Prezzo cad/€	



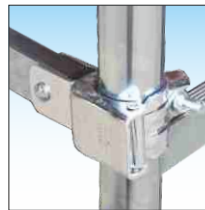
Base GIGANTE con grande capacità di regolazione. Realizzata in acciaio zincato tralicciata, regolabile in larghezza e provvista di n° 4 grandi livellatori regolabili in altezza capaci di compensare dislivelli fino a mt. 1,5. e di n° 4 stabilizzatori a vite. Ideata per un utilizzo su gradinate stadi o su poltrone cinema multisala.

Codice articolo	P B CINEMA
Prezzo cad/€	



SUPERLUNGO 3001 - KIT accessori e Kit di ricambio

Codice articolo	Descrizione	Prezzo Euro
PSP CAMPATA	Campata/sezione intermedia completa (mt. 1,20)	
PSP 1/2 CAM	Mezza campata intermedia completa (mt. 0,60)	
PSP PIANO SPW	Piano lavoro completo telaio in ferro zincato con superficie in legno trattato impermeabile, anti-scivolo e anti-macchia	
PSP PIANO C	Piano lavoro completo telaio in alluminio con superficie in legno trattato impermeabile, anti-scivolo e anti-macchia	
PSP PIANO D	Piano lavoro completo telaio in alluminio con superficie in lamiera mandorlata di alluminio	
PSP FERMAP	Fermapiede completo per piano standard in legno trattato	
PSP RUOTA	Ruota Ø 200 mm. con freno anteriore e fascia morbida blu	
P SBARCO	Kit di adattamento per sbarchi su tetti o coperture	

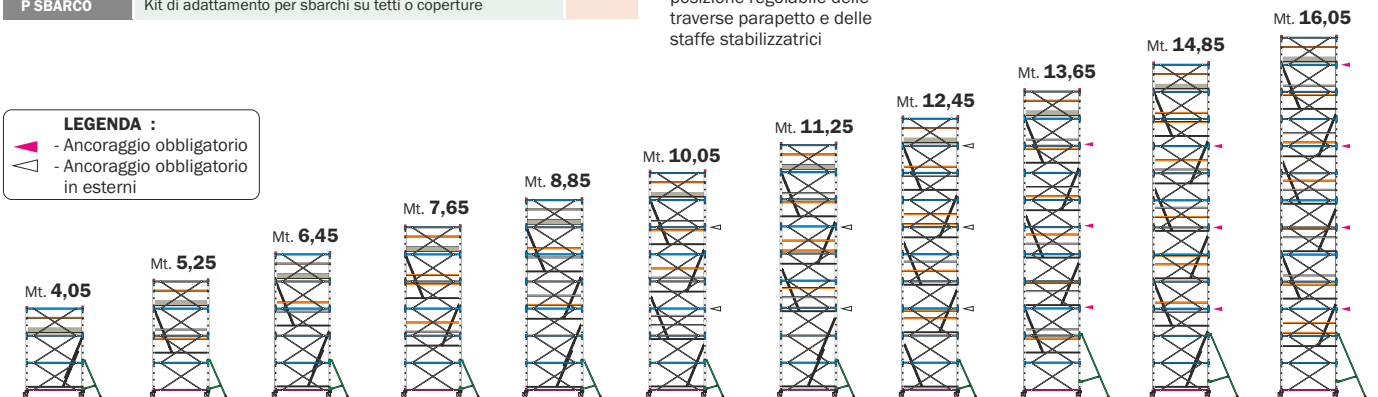


Morsetti rapidi in acciaio Consentono il bloccaggio in posizione regolabile delle traverse parapetto e delle staffe stabilizzatrici



Ruote Ø 200 mm. Made in Italy anti-schiacciamento con freno anteriore Fissata su piastra con nucleo anti-schiacciamento in poliuretano e fascia di appoggio morbida BLU anti-traccia che la rende agevole su ogni pavimentazione

LEGENDA :
 ▲ - Ancoraggio obbligatorio
 ▽ - Ancoraggio obbligatorio in esterni



SUP-3001-03	SUP-3001-04	SUP-3001-05	SUP-3001-06	SUP-3001-07	SUP-3001-08	SUP-3001-09	SUP-3001-10	SUP-3001-11	SUP-3001-12	SUP-3001-13
-------------	-------------	-------------	-------------	-------------	-------------	-------------	-------------	-------------	-------------	-------------

SENZA ANCORAGGIO in interni e in esterni - Conforme EN 1004-1

SENZA ANCORAGGIO in interni - EN 1004-1

ANCORAGGIO OBBLIGATORIO D.L.g.s. n° 81

Codici articolo		SUP-3001-03	SUP-3001-04	SUP-3001-05	SUP-3001-06	SUP-3001-07	SUP-3001-08	SUP-3001-09	SUP-3001-10	SUP-3001-11	SUP-3001-12	SUP-3001-13
ALTEZZA UTILE DI LAVORO	mt.	5,00	6,20	7,40	8,60	9,80	11,00	12,20	13,40	14,60	15,80	17,00
ALTEZZA D'INGOMBRO	mt.	4,05	5,25	6,45	7,65	8,85	10,05	11,25	12,45	13,65	14,85	16,05
ALTEZZA AL PIANO DI LAVORO	mt.	3,00	4,20	5,40	6,60	7,80	9,00	10,20	11,40	12,60	13,80	15,00
EXP-HDSPALLA	Montante verticale a 4 gradini	8,2	6	8	10	12	14	16	18	20	22	24
PSP DAVANZ	Davanzale orizzontale	3,8	6	8	10	12	14	16	18	20	22	24
P TIR L	Tirante diagonale	1,1	12	16	20	24	28	32	36	40	44	48
PSP BN SS	Base completa con ruote	27,1	1	1	1	1	1	1	1	1	1	1
Prezzo totale senza STAFFE - senza PIANO - senza PARAPETTI (Art. con sigla SSP) €												
P STAFFA 1	Staffa stabilizzatrice regolabile	5,1	4	4	4	4	4	4	4	4	0	0
P STAFFA 2	Staffa stabilizzatrice regolabile grande	7,8	0	0	0	0	0	0	0	0	4	4
PSP PIAN CBW	Semipiano lavoro con botola	21,0	1	2	2	3	3	5	4	5	6	7
PSP PIAN SBW	Semipiano lavoro	20,0	2	2	3	3	5	5	6	6	6	7
PSP FERMAP	Fermapiede in legno	6,5	1	1	1	1	1	1	1	1	1	1
PEX PROTCO	Protezione terminale corta	2,0	2	2	2	2	2	2	2	2	2	2
PSP PROTRAV	Traversa parapetto	3,4	2	6	6	10	10	14	14	18	22	26
P 3001SCALA	Scaletta intermedia con ganci	4,2	0	1	2	2	4	3	4	5	5	6
P 3001/SC76	Scala di base a sfilo 6gr +7gr con ganci	8,8	1	0	1	0	1	0	1	0	0	1
Peso totale	kg	224	257	359	392	474	552	589	668	720	803	836
Prezzo totale COMPLETO €												
OPZIONALE	PEX STAB V - Stabilizzatori/livellatori vite	n° 4	€									