

## ALUPONT B74

### ALP BS / BHD / BHM

Lunghezza mt. 1,97 - 2,55 - 3,10

Larghezza mt. 0,74

Altezza massima totale mt. 9,67

- ★ Realizzato totalmente in alluminio e privo di componenti in nylon a garanzia di una lunga durata
- ★ Tutti i montanti verticali utilizzabili come scala di risalita integrata con larghi pioli Ø 50 mm. e con passo regolamentare di 30 cm.
- ★ Ruote con nucleo in poliuretano anti-schiacciamento e fascia d'appoggio anti-traccia e freno a doppia leva
- ★ Non richiede alcun peso di zavorra aggiuntiva
- ★ Anno di produzione e marchio produttore su ogni pezzo
- ★ Libretto di istruzioni, uso e manutenzione

ALUPONT BS, ALUPONT BHD e ALUPONT BHM sono in grado di raggiungere medie altezze anche in ambienti con spazi molto ristretti. Studiati nei particolari per essere il primo mezzo di lavoro per l'operatore professionale che esige la garanzia della sicurezza anche nelle più difficili condizioni d'uso. Particolarmente facile e rapido da montare, con agganci automatici senza l'uso di utensili, offre il massima flessibilità ed è in grado di adattarsi a tutte le necessità.

**GARANZIA**  
**10 anni**

**PORTATA**  
**200 kg/m<sup>2</sup>**

**ASSICURAZIONE  
PRODOTTO**  
Danni a cose e persone  
**3.000.000**




#### Traverse ad aggancio rapido e bloccaggio automatico

Manine in alluminio con nottolino di sicurezza contro il distacco accidentale, per un montaggio semplice e rapido



#### Robusti pioli tondi Ø 50,8 mm. saldati al montante con rigatura anti-scivolo

Uniti al montante mediante robusta saldatura robotizzata su spessore maggiorato 2 mm



#### Bloccaggio automatico tra i montanti ad elevata tenuta

Un innesto immediato, con bloccaggio automatico, mediante fascetta avvolgente in acciaio inox indeformabile



#### Ogni montante utilizzabile a scala verticale integrata

Tutti i pioli sono posizionati automaticamente con un passo di salita di 30 cm. come scala verticale regolamentare



**100%**  
**MADE IN  
FRIGERIO**  
PRODUCT

**NORMA**  
D.Lgs. n°81  
trabattelli

**NORMA**  
EN 1004/1-2


**TUV  
SUD**  
Certificato da  
TUV SUD Italia

**Gradini  
rinforzati  
collaudati  
come punti  
di aggancio  
per D.P.I.  
anti-caduta  
quando  
ancorato**

**Certificato a  
norma Europea  
EN 1004-1 (2021)  
uso senza ancoraggio**

In foto articolo ALP BHD-3 (Configurazione personalizzata non completa)

**N.B.** Per usare il ponteggio non ancorato, secondo EN 1004-1, è necessario posizionare i piani ad una distanza di mt. 2,1 (n°7 gradini) l'uno dall'altro equipaggiati di relativi parapetti intermedi come da configurazioni BHD



#### Piano di lavoro in alluminio con botola di passaggio e superficie trattata in resina impermeabile

Telaio e ganci di attacco in alluminio con superficie in legno di betulla finlandese trattato su 2


lati in resina anti-macchia e impermeabile con anti-scivolo a rilievo efficace anche in presenza di acqua, dispositivo anti-sollevamento e botola di passaggio provvista di grilletto di bloccaggio automatico.

#### Ruote pivotanti Ø 150 mm. in poliuretano con livellamento integrato su ruota fino a 30 cm

Ruote made in Italy con nucleo anti-schiacciamento dotate di freno a doppia leva e di gamba telescopica livellatrice a vite in alluminio anti-ruggine che consente una facile regolazione senza influire sulla capacità di spostamento del trabattello



# ALUPONT B74 - Ponteggio professionale



**Parapetto ad aggancio rapido**  
 Realizzato a telaio saldato con manine ad aggancio rapido e bloccaggio automatico, permette l'installazione in un unico gesto, favorendo la sicurezza dell'operatore in quota.

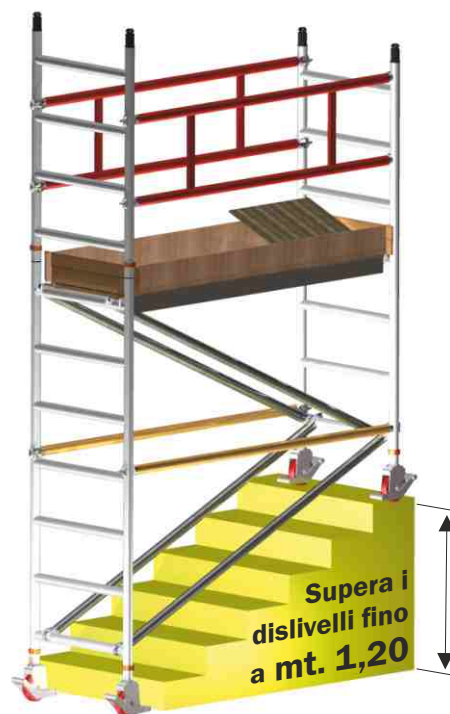


**Staffa stabilizzatrice articolata regolabile**  
 Realizzata in alluminio, dotata di doppio braccetto per una regolazione semplice ed efficace e di piede basculante, garantisce la sicurezza anche durante gli spostamenti del trabattello.



**Resistenza e affidabilità non temono confronto!**  
 Tubolare ad elevata resistenza con spessore maggiorato per garantire un carico maggiore e massima affidabilità nel tempo.

## Uso del trabattello su scalinate o su superfici in pendenza

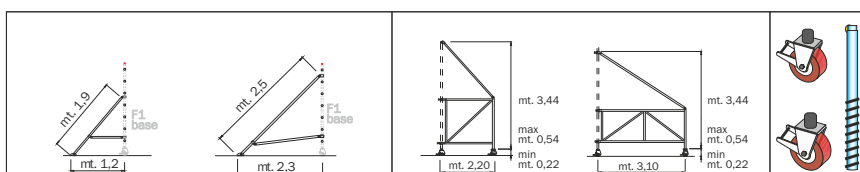


Il trabattello ALUPONT B74 consente di compensare dislivelli, come scalinate o superfici in pendenza, anche quando non superabili con il normale impiego delle gambe telescopiche livellatrici ALP GT30.

L'adattamento avviene con scatti di 30 cm. per volta e la regolazione a vite della gamba telescopica all'altezza richiesta con grande precisione, fino ad un massimo di mt. 1,20 corrispondente ad un piano inclinato 38°.

Codice art.	Descrizione	Peso kg.	Prezzo Euro
ALP PB20	Piano di lavoro con botola mt 1,97	13,3	
ALP PB25	Piano di lavoro con botola mt 2,55	17,4	
ALP PB30	Piano di lavoro con botola mt 3,10	21,8	
ALP TB20	FermapiEDE perimetrale mt 1,97	6,5	
ALP TB25	FermapiEDE perimetrale mt 2,55	8,0	
ALP TB30	FermapiEDE perimetrale mt 3,10	9,0	
ALP HD20	Telaio parapetto mt 1,97	4,2	
ALP HD25	Telaio parapetto mt 2,55	5,1	
ALP HD30	Telaio parapetto mt 3,10	5,8	
ALP H20	Traversa orizzontale mt 1,97	1,8	
ALP H25	Traversa orizzontale mt 2,55	2,2	
ALP H30	Traversa orizzontale mt 3,10	2,5	
ALP D20	Traversa diagonale mt 1,97	1,9	
ALP D25	Traversa diagonale mt 2,55	2,3	
ALP D30	Traversa diagonale mt 3,10	2,6	

Codice art.	Descrizione	Larghezza mt.	Altezza mt.	Peso kg.	Prezzo Euro
ALP MP B5 NF	Montante verticale terminale a 4 gradini	0,74	1,20	3,6	
ALP MV B4 NF	Montante verticale intermedio a 4 gradini	0,74	1,20	4,3	
ALP MV B3 NF	Montante verticale intermedio a 5 gradini	0,74	1,50	5,0	
ALP MV B2 NF	Montante verticale intermedio a 6 gradini	0,74	1,80	6,0	
ALP MV B1 NF	Montante verticale intermedio a 7 gradini	0,74	2,10	7,0	
ALS MP B1AP	Montante verticale intermedio con porta di passaggio	0,74	2,10	7,0	



Codice art.	Descrizione	Larghezza MAX mt.	Lunghezza MAX mt.	Peso kg.	Prezzo Euro
ALP ST0	Staffa stabilizzatrice corto per altezze fino a mt 3,00 al piano	1,2	1,9	3,8	
ALP ST1	Staffa stabilizzatrice per altezze fino a mt. 8,52 al piano	2,3	2,5	4,9	
ALP ST4	Estensore con ruota piccolo per altezze al piano fino a mt. 8,52 + H25 (da aggiungere ruota R15 + gamba telescopica livellatrice GT30)			8,0	
ALP ST5	Estensore con ruota grande per altezze al piano fino a mt. 8,52 + H25 (da aggiungere ruota R15 + gamba telescopica livellatrice GT30)			10,0	
ALP GT30	Gamba telescopica livellatrice a vite in alluminio antiruggine fino a 30 cm				
ALP R15/20	Ruota anti-schiacciamento da Ø 150 mm. o da Ø 200 mm. con freno a doppia leva				

Codice art.	Sezioni complete	Prezzo Euro
ALP SPB5 197	Terminale mt 1,97	
ALP SPB5 255	Terminale mt 2,55	
ALP SPB5 310	Terminale mt 3,10	
ALP SSB4 197	Intermedia mt 1,97	
ALP SSB4 255	Intermedia mt 2,55	
ALP SSB4 310	Intermedia mt 3,10	
ALP SSB3 197	Intermedia mt 1,97	
ALP SSB3 255	Intermedia mt 2,55	
ALP SSB3 310	Intermedia mt 3,10	
ALP SSB2 197	Intermedia mt 1,97	
ALP SSB2 255	Intermedia mt 2,55	
ALP SSB2 310	Intermedia mt 3,10	
ALP SSB1 197	Intermedia mt 1,97	
ALP SSB1 255	Intermedia mt 2,55	
ALP SSB1 310	Intermedia mt 3,10	

Codice art.	Codice art.	Codice art.
ALP SC 3001	ALP SC F1PB	ALP SC F1P
Scala di base a pioli in due tronchi a filo 3046/07 con ganci attacco per accesso primo piano ad altezza max mt. 3,50 solo BHM-HI	Scala di base a pioli con sostegno rialzato e ganci	Scala per sezioni superiori a pioli con ganci
Prezzo €	Prezzo €	Prezzo €

## ALUPONT B74 - Ponteggio professionale

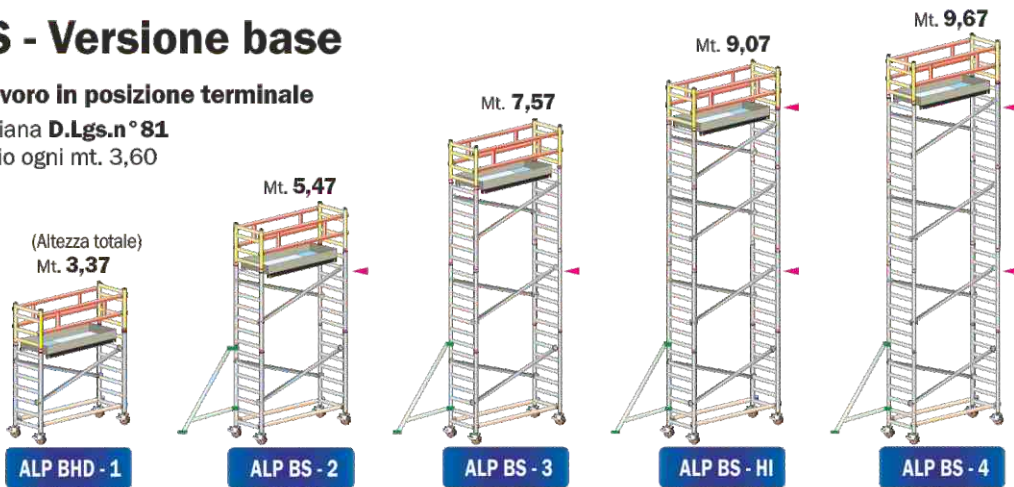
**NORMA**  
 D.Lgs. n°81  
 trabattelli

### ALP BS - Versione base

**Con un solo piano di lavoro in posizione terminale**

 Conforme a normativa Italiana **D.Lgs.n°81**  
 con ancoraggio obbligatorio ogni mt. 3,60

**N.B.** Non necessita di  
 zavorra aggiuntiva

**LEG. ANCORAGGIO**  
 ◀ = Obbligatorio

 SENZA ANCORAGGIO in interni  
 ed esterni - Conforme EN 1004-1

ANCORAGGIO obbligatorio ogni 3,60 metri conforme D.Lgs. n°81

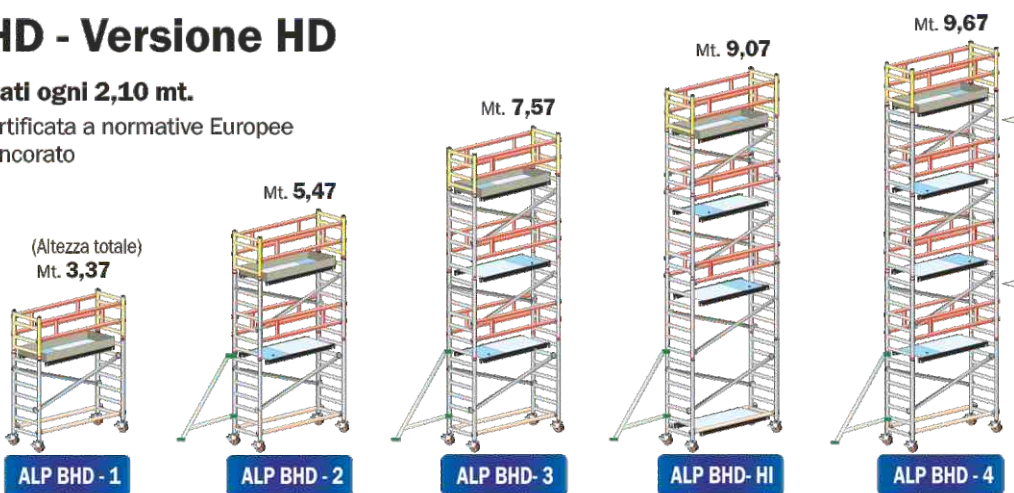
**NORMA**  
 EN 1004-1

### ALP BHD - Versione HD

**Con piani lavoro collocati ogni 2,10 mt.**

 Configurazione minima certificata a normative Europee  
**EN 1004-1** per uso non ancorato

**N.B.** Non necessita di  
 zavorra aggiuntiva

**LEG. ANCORAGGIO**  
 ◀ = In Esterni


SENZA ANCORAGGIO in interni ed esterni - Conforme EN 1004-1

 SENZA ANCORAGGIO in interni  
 Conforme EN 1004-1

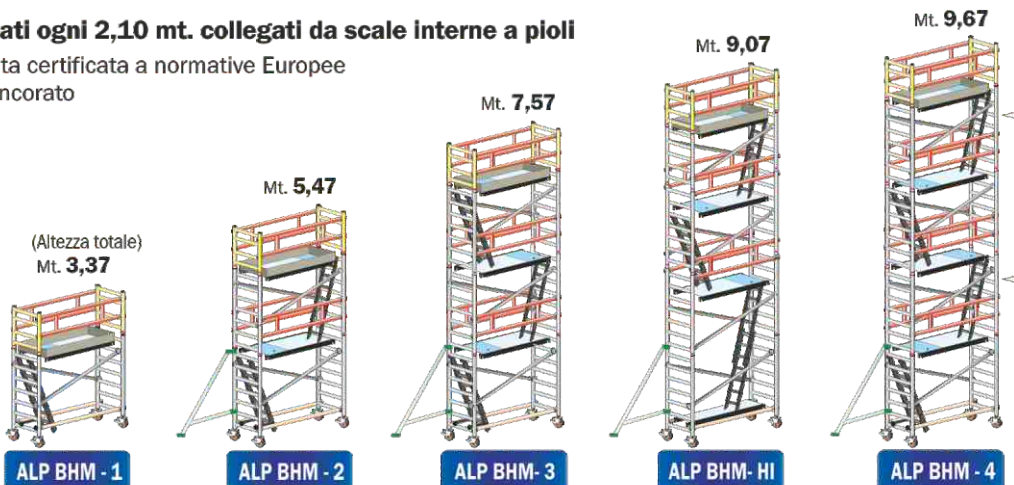
**NORMA**  
 EN 1004-1

### ALP BHM - Versione 3001

**Con piani lavoro collocati ogni 2,10 mt. collegati da scale interne a pioli**

 Configurazione accessoriata certificata a normative Europee  
**EN 1004-1** per uso non ancorato

**N.B.** Non necessita di  
 zavorra aggiuntiva

**LEG. ANCORAGGIO**  
 ◀ = In Esterni


SENZA ANCORAGGIO in interni ed esterni - Conforme EN 1004-1

 SENZA ANCORAGGIO in interni  
 Conforme EN 1004-1

# ALUPONT B74 - Ponteggio professionale

Codici articolo					ALP BHD 1	ALP BS 2	ALP BS 3	ALP BS HI	ALP BS 4	
ALTEZZA UTILE DI LAVORO					mt.	4,22	6,32	8,42	9,92	10,52
<b>ALTEZZA D'INGOMBRO</b>					<b>mt.</b>	<b>3,37</b>	<b>5,47</b>	<b>7,57</b>	<b>9,07</b>	<b>9,67</b>
ALTEZZA AL PIANO DI LAVORO					mt.	2,22	4,32	6,42	7,92	8,52
LUNGHEZZA					mt. 1,97	mt. 2,55	mt. 3,10	n°	n°	n°
ALP H20/25/30	Traversa orizzontale				€	2	2	2	2	2
ALP D20/25/30	Traversa diagonale				€	2	4	6	8	8
ALP HD20/25/30	Telaio parapetto				€	2	2	2	2	2
ALP PB20/25/30	Piano lavoro con botola				€	1	1	1	1	1
ALP TB20/25/30	Fermapiede in legno				€	1	1	1	1	1
ALP MV B1 NF	Montante verticale a 7 gradini				€	2	4	6	6	8
ALP MV B3 NF	Montante verticale a 5 gradini				€	0	0	0	2	0
ALP MP B5 NF	Montante verticale terminale a 4 gradini				€	2	2	2	2	2
ALP ST1	Staffa stabilizzatrice per altezze fino a mt 8,52 al piano				€	0	4	4	4	4
ALP GT30	Gamba telescopica livellatrice in alluminio				€	4	4	4	4	4
ALP R15	Ruota anti-schiacciamento Ø 150 mm. con freno a doppia leva				€	4	4	4	4	4
LUNGHEZZA	Peso totale				kg	76	114	132	145	149
Mt. 1,97	<b>Prezzo totale COMPLETO</b>				€					
LUNGHEZZA	Peso totale				kg	85	124	142	157	161
Mt. 2,55	<b>Prezzo totale COMPLETO</b>				€					
LUNGHEZZA	Peso totale				kg	93	132	151	167	171
Mt. 3,10	<b>Prezzo totale COMPLETO</b>				€					

Codici articolo					ALP BHD 1	ALP BHD 2	ALP BHD 3	ALP BHD HI	ALP BHD 4	
ALTEZZA UTILE DI LAVORO					mt.	4,22	6,32	8,42	9,92	10,52
<b>ALTEZZA D'INGOMBRO</b>					<b>mt.</b>	<b>3,37</b>	<b>5,47</b>	<b>7,57</b>	<b>9,07</b>	<b>9,67</b>
ALTEZZA AL PIANO DI LAVORO					mt.	2,22	4,32	6,42	7,92	8,52
LUNGHEZZA					mt. 1,97	mt. 2,55	mt. 3,10	n°	n°	n°
ALP H20/25/30	Traversa orizzontale				€	2	2	2	2	2
ALP D20/25/30	Traversa diagonale				€	2	4	6	8	8
ALP HD20/25/30	Telaio parapetto				€	2	4	6	6	8
ALP PB20/25/30	Piano lavoro con botola				€	1	2	3	3	4
ALP P20/25/30	Piano lavoro				€	0	0	0	1	0
ALP TB20/25/30	Fermapiede in legno				€	1	1	1	1	1
ALP MV B1 NF	Montante verticale a 7 gradini				€	2	4	6	6	8
ALP MV B3 NF	Montante verticale a 5 gradini				€	0	0	0	2	0
ALP MP B5 NF	Montante verticale terminale a 4 gradini				€	2	2	2	2	2
ALP ST1	Staffa stabilizzatrice per altezze fino a mt 8,52 al piano				€	0	4	4	4	4
ALP GT30	Gamba telescopica livellatrice in alluminio				€	4	4	4	4	4
ALP R15	Ruota anti-schiacciamento Ø 150 mm. con freno a doppia leva				€	4	4	4	4	4
LUNGHEZZA	Peso totale				kg	76	136	175	202	215
Mt. 1,97	<b>Prezzo totale COMPLETO</b>				€					
LUNGHEZZA	Peso totale				kg	85	151	197	229	244
Mt. 2,55	<b>Prezzo totale COMPLETO</b>				€					
LUNGHEZZA	Peso totale				kg	93	166	218	255	271
Mt. 3,10	<b>Prezzo totale COMPLETO</b>				€					

Codici articolo					ALP BHM 1	ALP BHM 2	ALP BHM 3	ALP BHM HI	ALP BHM 4	
ALTEZZA UTILE DI LAVORO					mt.	4,22	6,32	8,42	9,92	10,52
<b>ALTEZZA D'INGOMBRO</b>					<b>mt.</b>	<b>3,37</b>	<b>5,47</b>	<b>7,57</b>	<b>9,07</b>	<b>9,67</b>
ALTEZZA AL PIANO DI LAVORO					mt.	2,22	4,32	6,42	7,92	8,52
LUNGHEZZA					mt. 1,97	mt. 2,55	mt. 3,10	n°	n°	n°
ALP H20/25/30	Traversa orizzontale				€	2	2	2	2	2
ALP D20/25/30	Traversa diagonale				€	2	4	6	8	8
ALP HD20/25/30	Telaio parapetto				€	2	4	6	6	8
ALP PB20/25/30	Piano lavoro con botola				€	1	2	3	3	4
ALP P20/25/30	Piano lavoro				€	0	0	0	1	0
ALP TB20/25/30	Fermapiede in legno				€	1	1	1	1	1
ALP MV B1 NF	Montante verticale a 7 gradini				€	2	4	6	6	8
ALP MV B3 NF	Montante verticale a 5 gradini				€	0	0	0	2	0
ALP MP B5 NF	Montante verticale terminale a 4 gradini				€	2	2	2	2	2
ALP ST1	Staffa stabilizzatrice per altezze fino a mt 8,52 al piano				€	0	4	4	4	4
ALP GT30	Gamba telescopica livellatrice in alluminio				€	4	4	4	4	4
ALP R15	Ruota anti-schiacciamento Ø 150 mm. con freno a doppia leva				€	4	4	4	4	4
ALP SC F1PB	Scala di base a pioli con sostegno rialzato				€	1	1	1	0	1
ALP SC 3001	Scala di base a pioli in due tronchi a sfilo 2x7 gradini				€	0	0	0	1	0
ALP SC F1P	Scala a pioli per sezioni superiori				€	0	1	2	2	3
LUNGHEZZA	Peso totale				kg	84	149	195	224	240
Mt. 1,97	<b>Prezzo totale COMPLETO</b>				€					
LUNGHEZZA	Peso totale				kg	93	165	217	251	269
Mt. 2,55	<b>Prezzo totale COMPLETO</b>				€					
LUNGHEZZA	Peso totale				kg	101	179	238	277	296
Mt. 3,10	<b>Prezzo totale COMPLETO</b>				€					