


## Scala professionale

**A sfilo telescopico, rinforzata con cerniera a posizionamento rapido**

Cod. 1970

- ★ Scala multiposizione completamente ripiegabile
- ★ Piolo quadrato mm. 30x30 antiscivolo collegato al montante con bordatura, interna ed esterna
- ★ Gradini esterni in profilo estruso dedicato a spessore maggiorato per una saldatura super resistente
- ★ Cerniera in fusione di alluminio a posizionamento rapido
- ★ Tappi di protezione gradini esterni anti-distacco
- ★ Passo dei gradini ridotto a 28 cm. e inclinazione di 71° ideata per offrire il massimo confort durante la salita
- ★ Larghezza interna scala maggiorata a 33 cm.
- ★ Arresto tronchi a sfilo mediante ganci in acciaio rivestiti in nylon
- ★ Modelli 1970/20R-22R-24R-24E dotati di profilo montante rinforzato mm. 58x30R
- ★ Imballo in termoretraibile forte 80 micron 
- ★ Anno di produzione e marchio del produttore
- ★ Libretto e norme d'uso

La vera scala multiuso capace di adattarsi alle più svariate possibilità anche ad altezze importanti ma che si ripone in poco spazio.

Versione rinforzata: il massimo della robustezza anche nelle posizioni più critiche.



**100%**  
**MADE IN FRIGERIO**  
 PRODUCT

**NORMA**  
 D.Lgs. n°81  
 scale

**NORMA**  
**EN 131/4**  
**EN 131/1-2**

**TUV SUD**  
 Certificata da  
**TUV SUD Italia**

**PORTATA**  
**150 kg**

**GARANZIA**  
**10 anni**

**ASSICURAZIONE PRODOTTO**  
 Danni a cose e persone  
**3.000.000**

  
**PRODOTTO PROFESSIONALE**  
 Per uso intensivo

Scale in alluminio



**Cerniera in alluminio a posizione rapida con bloccaggio manuale e protezione anti-polvere e anti-infiltrazioni d'acqua**  
 Consente di aprire rapidamente la scala in posizione a cavalletto e di richiuderla senza agire sulla cerniera




**Piolo quadro mm. 30 x 30 anti-scivolo molto robusto con doppia bordatura**  
 Unione tra piolo e montante con doppia bordatura, interna ed esterna, per la massima solidità contro urti accidentali ed una lunga durata nel tempo

**Realizzata con profilo rinforzato**

**Certificata EN 131 con sviluppo esteso fino a mt. 6,25**

In foto articolo SCA 1970/20R personalizzata senza bassetta



**Tappi gradini anti-distacco**

Realizzati in nylon con incastrò frontale provvisti di dispositivo anti-distacco ad inserimento laterale ideati per resistere ad urti accidentali



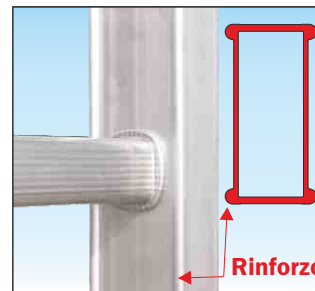
**Arresto tronchi con ganci in acciaio rivestiti in nylon**

Provvisti di dispositivo contro lo sganciamento accidentale protetto da tappi di protezione anti-urto facilmente sostituibile e rinnovabile nel tempo



**Profilo dei gradini esterni in profilo estruso dedicato**

Con profonda zigrinatura anti-scivolo e con lato di accoppiamento piatto con spessore 4 mm. per garantire una saldatura lineare, piena e super resistente



**Montante 58x30R mm. a geometria profilo con angoli rinforzati**

Permette la certificazione EN 131 per le misure più alte e garantisce una elevata resistenza in tutte le condizioni ed una lunga affidabilità nel tempo (per modelli 1970/20R-22R-24R-24E)

## Scala professionale

### ACCESSORI



#### Piattaforma di riposo terminale con parapetto

La piattaforma di dimensioni mm 250 x 310 consente un appoggio anti-scivolo del piede più comodo e sicuro mentre il parapetto garantisce l'appoggio del busto all'altezza di 60 cm. oltre la piattaforma permettendo quindi di alzare l'altezza di lavoro di mt. 0,56

SCC PIAN1970 Prezzo cad € **88,00**

#### Rotelle di spostamento

realizzate in nylon per consentire un comodo spostamento della scala su rotelle quando richiusa.

*N.B. Da ordinare assieme alla scala*



SCC ROT1970 Prezzo a coppia € **34,00**

#### Livellatore per adattamento scala su dislivelli o pendenze laterali

Molto robusto e affidabile, realizzato 100% in alluminio anti-ruggine, si regola con piccoli scatti mediante spina passante e viene fissato alla scala mediante piastre a vite; permette di utilizzare la scala anche in presenza di dislivelli fino a 18 cm o pendenze di 19°



SCC 2LIV1970 Prezzo n° 2 pezzi € **108,00**

SCC 4LIV1970 Prezzo n° 4 pezzi € **216,00**

ATTENZIONE: Tutti i modelli scala in uso esteso con lunghezza superiore a 3 mt. richiedono l'aggiunta di un allargatore di base scelto tra gli accessori basetta SCC BAS1970



#### Basetta stabilizzatrice rigida

Fissata alla scala mediante viti (N.B. Acquistabile anche separatamente)

SCC BA1970A x 1970/14-16 € **29,00**

SCC BA1970B x 1970/18-20R € **30,00**

SCC BA1970C x 1970/22R-24R-24E € **32,00**

### EN 131-4

art. SCA 1970/14  
 art. SCA 1970/16  
 art. SCA 1970/18  
 art. SCA 1970/20R  
 art. SCA 1970/22R  
 art. SCA 1970/24E

conformi EN131-4 solo con accessorio basetta SCC BA1970

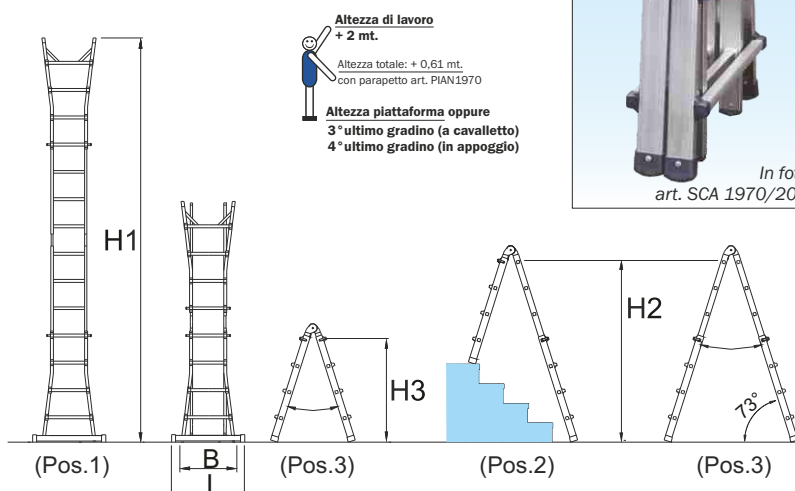
art. SCA 1970/12 non necessita di basetta



In foto articolo SCA 1970/16 a cavalletto zoppo



In foto art. SCA 1970/20R



Codice Articolo	Gradini totali n°	Montante scala interna mm.	Lunghezza estesa H1 mt.	Altezza max cavalletto H2 mt.	Altezza di lavoro con prolunga mt.	Larghezza scala B mt.	Dimensioni trasporto cm.	Peso kg.	Prezzo D.Lgs.81 Euro	Codice Articolo	Larghezza basetta l mt.	Prezzo EN 131 con basetta* Euro
SCA 1970/12	6+6	58x25	2,89	1,43	3,24	0,45	45 x 20 x 93	10,4	---	SCA 1970/12	---	213,00
SCA 1970/14	7+7	58x25	3,45	1,67	3,52	0,51	51 x 20 x 121	11,3	240,00	SCA 1970/14B	0,80	269,00
SCA 1970/16	8+8	58x25	4,00	1,97	3,78	0,51	51 x 20 x 121	12,3	261,00	SCA 1970/16B	0,80	290,00
SCA 1970/18	9+9	58x25	4,57	2,24	4,05	0,60	60 x 20 x 148	14,9	289,00	SCA 1970/18B	0,90	319,00
SCA 1970/20R	10+10	58x30R	5,13	2,50	4,32	0,60	60 x 20 x 148	16,1	310,00	SCA 1970/20B	0,90	340,00
SCA 1970/22R	11+11	58x30R	5,69	2,77	4,59	0,69	69 x 20 x 175	17,4	339,00	SCA 1970/22B	1,00	371,00
SCA 1970/24R	12+12	58x30R	6,25	3,04	4,86	0,69	69 x 20 x 175	18,6	393,00	---	---	---
SCA 1970/24E	12+12A	58x30R	6,25	3,04	4,86	0,69	69 x 20 x 203	19,9	431,00	SCA 1970/24B	1,00	463,00