

EXPORT HD

Dimensioni base mt. 2,00 x 1,20
Altezza massima totale mt. 12,45

- ★ Gradini in profilo rettangolare mm. 40 x 20 con profonda rigatura anti-scivolo distanziati ogni 30 cm consentono di utilizzare ogni montante come una vera scala verticale e di posizionare i piani di lavoro e i parapetti intermedi con grande facilità.
- ★ Tubo in robusto profilo di acciaio Ø 45 x 1,5 mm.
- ★ Nottolini di bloccaggio sicuri e robusti evitano l'utilizzo di bulloni o viti da serrare
- ★ Staffe stabilizzatrici regolabili con doppio braccetto a morsetto per un efficace adattamento al suolo e per garantire la sicurezza durante gli spostamenti
- ★ Base rigida con montaggio e smontaggio rapido
- ★ Zincatura di qualità anti-ruggine ad alta densità
- ★ Marchio Frigerio e anno di produzione
- ★ Libretto istruzioni di montaggio, uso e smontaggio

Configurazione accessoriata del trabattello EXPORT del quale conserva tutte le caratteristiche qualitative e funzionali. EXPORT HD aggiunge il numero minimo di piani di lavoro e parapetti intermedi richiesti dalla norma europea EN 1004-1 per un uso non ancorato fino ad un'altezza di lavoro di mt. 13,40. Queste caratteristiche fanno dell'EXPORT HD un ponteggio estremamente sicuro e versatile, permettendone l'adattamento ad ogni esigenza e motivandone il largo utilizzo.




GARANZIA
5 anni

PORTATA
200 kg/m²

ASSICURAZIONE
PRODOTTO
 Danni a cose e persone
3.000.000



Robusti ballerini di aggancio
 Realizzati in acciaio zincato sono saldati alla struttura e permettono l'aggancio dei tiranti diagonali



Gradini ad alta resistenza
 Realizzato in profilo rettangolo mm 40x20 con profonda zigrinatura anti-scivolo. Non affatica il piede e garantisce maggiore rigidità al telaio e la migliore tenuta delle saldature



Piano lavoro in legno di betulla finlandese trattato anti-scivolo anti-macchia e impermeabile
 Dotato di botola di passaggio, fermapièdi e di dispositivo di sicurezza anti-vento contro il sollevamento accidentale



Nuova base rigida con montaggio e smontaggio rapido
 Composta da n° 4 elementi con montaggio ad incastro e bloccaggio mediante spine passanti, può essere montata e smontata in modo facile e veloce senza viti e senza bulloni da stringere e non richiede l'uso di utensili: ideata per semplificare ogni movimentazione e ridurre l'ingombro nel trasporto o nel magazzino



100%
MADE IN
FRIGERIO
 PRODUCT

Certificato
 a norma
 Europea
EN1004/1-2
 (2021)
 uso senza
 ancoraggio

In foto articolo EXP-HD-06 (Configurazione personalizzata non completa)


Note d'uso secondo EN 1004-1

Per usare il ponteggio non ancorato, secondo EN 1004-1, è necessario posizionare i piani di lavoro ad una distanza non superiore di mt. 2,10 (n° 7 gradini) l'uno dall'altro equipaggiati di relativi parapetti intermedi. Osservare le configurazioni previste in queste pagine con il numero minimo di piani richiesti.



EXPORT HD - Ponteggi Professionale

ACCESSORI su richiesta



Valvola di lubrificazione

Stabilizzatori/livellatori a vite in acciaio zincato con piattello per base rigida sono utili per compensare pendenze o dislivelli fino a 22 cm. con la massima precisione; dotati di valvola di lubrificazione per garantire una lunga durata nel tempo

Codice articolo	PEX STAB V
Prezzo cad/€	65,00



Stabilizzatore e livellatore a vite su ruota, utile per colmare pendenze o dislivelli fino a 97 cm senza limitare la capacità di movimento del trabattello

Codice articolo	P LIV I
Prezzo cad/€	311,00



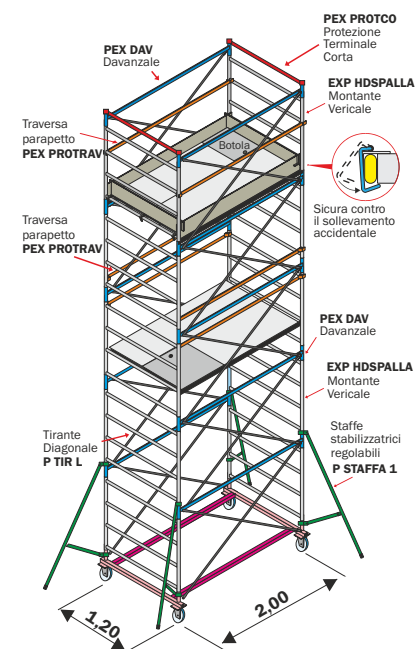
Stabilizzatore e livellatore a vite su ruota, utile per colmare pendenze o dislivelli fino a 30 cm senza influire sulle capacità di movimento del trabattello

Codice articolo	P LIV V RF
Prezzo cad/€	160,00




Base GIGANTE con grande capacità di regolazione. Realizzata in acciaio zincato tralicciata, regolabile in larghezza e provvista di n°4 grandi livellatori regolabili in altezza capaci di compensare dislivelli fino a mt. 1,5. e di n°4 stabilizzatori a vite. Ideata per un utilizzo su gradinate stadi o su poltrone cinema multisala.

Codice articolo	P B CINEMA E
Prezzo cad/€	su richiesta



EXPORT HD - KIT accessori e Kit di ricambio

Codice articolo	Descrizione	Prezzo Euro
EXP-HD CAMP	Campata/sezione intermedia completa (mt. 1,20)	250,00
EXP-HD1/2CA	Mezza campata intermedia completa (mt. 0,60)	210,00
PEX PIAN SPW	Piano lavoro completo telaio in ferro zincato con superficie in legno trattato impermeabile, anti-scivolo e anti-macchia	390,00
PEX PIANO C	Piano lavoro completo telaio in alluminio con superficie in legno trattato impermeabile, anti-scivolo e anti-macchia	508,00
PEX PIANO D	Piano lavoro completo telaio in alluminio con superficie in lamiera mandrolata di alluminio	643,00
PEX FERMAP	Fermapiede completo per piano standard in legno trattato	102,00
PEX RUOTA	Ruota Ø 200 mm. con freno anteriore e fascia morbida blu	44,00
P SBARCO	Kit di adattamento per sbarchi su tetti o coperture	68,00

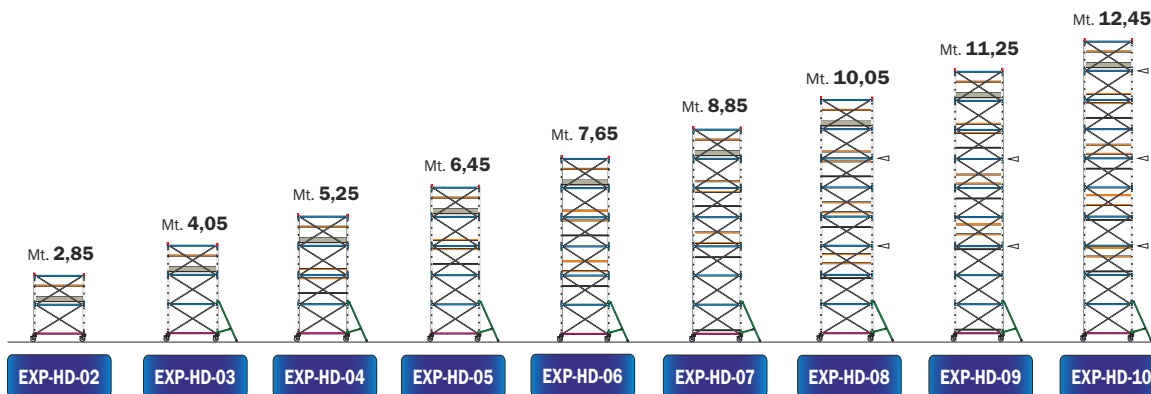


Morsetti rapidi in acciaio
Consentono il bloccaggio a posizione regolabile delle traverse parapetto e delle staffe stabilizzatrici



Ruote Ø 200 mm. Made in Italy anti-schiacciamento con freno anteriore
Fissata su piastra con nucleo anti-schiacciamento in poliuretano e fascia di appoggio morbida BLU anti-traccia che la rende agevole su ogni pavimentazione

LEGENDA :
◁ - Ancoraggio obbligatorio in esterni



SENZA ANCORAGGIO in interni e in esterni - Conforme EN 1004-1

SENZA ANCORAGGIO in interni - EN 1004-1

Codici articolo		EXP-HD 02	EXP-HD 03	EXP-HD 04	EXP-HD 05	EXP-HD 06	EXP-HD 07	EXP-HD 08	EXP-HD 09	EXP-HD 10		
ALTEZZA UTILE DI LAVORO	mt.	3,80	5,00	6,20	7,40	8,60	9,80	11,00	12,20	13,40		
ALTEZZA D'INGOMBRO	mt.	2,85	4,05	5,25	6,45	7,65	8,85	10,05	11,25	12,45		
ALTEZZA AL PIANO DI LAVORO	mt.	1,80	3,00	4,20	5,40	6,60	7,80	9,00	10,20	11,40		
EXP-HDSPELLA	Montante verticale a 4 gradini	69,00	8,2	4	6	8	10	12	14	16	18	20
PEX DAV	Davanzale orizzontale	36,00	3,0	4	6	8	10	12	14	16	18	20
P TIR L	Tirante diagonale	10,00	1,1	8	12	16	20	24	28	32	36	40
PEX BN SS	Base completa con ruote	360,00	24,1	1	1	1	1	1	1	1	1	1
Prezzo totale senza STAFFE - senza PIANO - senza PARAPETTI (Art. con sigla SSP)		€	860,00	1.110,00	1.360,00	1.610,00	1.860,00	2.110,00	2.360,00	2.610,00	2.860,00	
P STAFFA 1	Staffa stabilizzatrice regolabile	49,00	5,1	0	4	4	4	4	4	4	4	
PEX PIAN CBW	Sempipiano lavoro con botola	205,00	17,0	1	1	2	2	3	3	4	4	5
PEX PIAN SBW	Sempipiano lavoro	185,00	16,0	1	1	2	2	3	5	4	6	5
PEX FERMAP	Fermapiede in legno	102,00	6,0	1	1	1	1	1	1	1	1	1
PEX PROTCO	Protezione terminale corta	19,00	2,0	2	2	2	2	2	2	2	2	
PEX PROTRAV	Traversa parapetto	30,00	3,2	2	2	6	6	10	10	14	14	18
Peso totale		kg	126	173	245	272	344	403	443	502	542	
Prezzo totale COMPLETO		€	1.450,00	1.896,00	2.656,00	2.906,00	3.666,00	4.286,00	4.676,00	5.296,00	5.686,00	
OPZIONALE	PEX STAB V - Stabilizzatori/livellatori vite	n°4	€	260,00	260,00	260,00	260,00	260,00	260,00	260,00	260,00	