

ALUPONT B74

ALP BHDA - Automontante

Lunghezza mt. 1,97 - 2,55
 Larghezza mt. 0,74
 Altezza massima mt. 9,92

- ★ Realizzato totalmente in alluminio, privo di componenti in nylon, a garanzia di una lunga affidabilità nel tempo
- ★ Tutti i montanti verticali utilizzabili come scala di risalita integrata con pioli Ø 50 mm. con un passo regolamentare di 30 cm.
- ★ Ruote con nucleo in poliuretano anti-schiacciamento e fascia d'appoggio anti-traccia e freno a doppia leva
- ★ Non richiede alcun peso di zavorra aggiuntiva
- ★ Anno di produzione e marchio produttore su ogni pezzo
- ★ Libretto di istruzioni, uso e manutenzione

Ulteriore evoluzione dell'ALUPONT BHD del quale conserva tutte le caratteristiche tecniche. ALUPONT BHDA utilizza speciali elementi di protezione AUTO-MONTANTI ideati per consentire all'operatore di agire, nella massima protezione e in tutte le fasi di montaggio, uso e smontaggio, attraverso una procedura di installazione dal basso sempre in sicurezza, in modo che il parapetto del piano successivo venga montato o smontato rimanendo sul piano inferiore.

GARANZIA

10 anni

PORTATA

200 kg/m²

**ASSICURAZIONE
 PRODOTTO**

Danni a cose e persone
3.000.000



**PRODOTTO
 PROFESSIONALE**
 Per uso intensivo




Traverse ad aggancio rapido e bloccaggio automatico

Manine in alluminio con nottolino di sicurezza contro il distacco accidentale, per un montaggio rapido e sicuro



Robusti pioli tondi Ø 50,8 mm. saldati al montante con rigatura anti-scivolo

Uniti al montante mediante robusta saldatura robotizzata su spessore maggiorato 2 mm



Bloccaggio automatico tra i montanti ad elevata tenuta

Un innesto immediato, con bloccaggio automatico, mediante fascetta avvolgente in acciaio inox indeformabile



Ogni montante utilizzabile a scala verticale integrata

Tutti i pioli vengono posizionati automaticamente ad un passo di salita di cm. 30: una scala verticale regolamentare



100%
**MADE IN
 FRIGERIO**
 PRODUCT

NORMA
EN 1004/1-2




Certificato da
TUV SUD Italia

**Certificato a
 norma Europea
 EN 1004-1 (2021)
 uso senza ancoraggio**

In foto articolo ALP BHDA-2 completo

N.B. Per usare il ponteggio non ancorato, secondo EN 1004-1, è necessario posizionare i piani ad una distanza di mt. 2,1 (n°7 gradini) l'uno dall'altro equipaggiati di relativi parapetti intermedi come da configurazioni BHDA



**Cricchetto
 in alluminio**

**Botola
 dimensioni
 cm. 45 x 50**

Piano di lavoro in alluminio con botola di passaggio e superficie trattata in resina impermeabile

Telaio e ganci di attacco in alluminio con superficie in legno di betulla finlandese trattato su 2

lati in resina anti-macchia e impermeabile, con anti-scivolo a rilievo efficace anche in presenza di acqua; dispositivo anti-sollevamento e botola di passaggio provvista di grilletto di bloccaggio automatico.

Ruote pivotanti Ø 150 mm. in poliuretano con livellamento integrato su ruota fino a 30 cm

Ruote made in Italy con nucleo anti-schiacciamento dotate di freno a doppia leva e di gamba telescopica livellatrice a vite in alluminio anti-ruggine che consente una facile regolazione senza influire sulla capacità di spostamento del trabattello



ALUPONT B74 - Ponteggio professionale



Minimo ingombro nel trasporto!

Parapetto auto-montante consente il montaggio e lo smontaggio dal basso sempre in sicurezza

Con saette di irrigidimento e prolunga provviste di morsetti in alluminio, consente all'operatore di montare l'intera protezione del piano superiore prima di salirvi e di smontarla dopo essere sceso



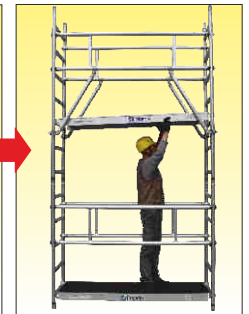
Innesta i montanti superiori su entrambi i lati senza sforzo



Aggancia il parapetto superiore usando i tiranti come prolunga



Libera i tiranti aprendo i morsetti e poi stringili sui tubi verticali



Installa la piattaforma superiore all'ultimo piolo e sali attraverso la botola

Codice art.	Descrizione	Peso kg.	Prezzo Euro
ALP PB20	Piano lavoro con botola mt 1,97	13,3	248,00
ALP PB25	Piano lavoro con botola mt 2,55	17,4	269,00
ALP TB20	Fermapiede perimetrale mt 1,97	6,5	90,00
ALP TB25	Fermapiede perimetrale mt 2,55	8,0	138,00
ALP HD20A	Telaio parapetto autom. mt 1,97	6,2	256,00
ALP HD25A	Telaio parapetto autom. mt 2,55	7,1	287,00
ALP H20	Traversa orizzontale mt 1,97	1,8	58,00
ALP H25	Traversa orizzontale mt 2,55	2,2	62,00
ALP D20	Traversa diagonale mt 1,97	1,9	60,00
ALP D25	Traversa diagonale mt 2,55	2,3	66,00

Codice art.	Descrizione	Larghezza mt.	Altezza mt.	Peso kg.	Prezzo Euro
ALP SAB4 197	Sezione di partenza automontante mt. 1,97	0,74	1,20	16,0	534,00
ALP SAB4 255	Sezione di partenza automontante mt. 2,55	0,74	1,20	17,6	554,00
ALP SAB1 197	Sezione intermedia automontante mt. 1,97	0,74	2,10	26,4	1.006,00
ALP SAB1 255	Sezione intermedia automontante mt. 2,55	0,74	2,10	28,2	1.068,00
ALP MV B4 NF	Montante verticale partenza a 4 gradini	0,74	1,20	4,3	149,00
ALP MV B1 NF	Montante verticale intermedio a 7 gradini	0,74	2,10	7,0	247,00
ALP ST1	Staffa stabilizzatrice per altezze fino a mt. 8,52 al piano			4,9	168,00
ALP GT30	Gamba telescopica livellatrice a vite in alluminio antiruggine fino a 30 cm				51,00
ALP R15/20	Ruota in poliuretano anti-schiacciamento da Ø 150 mm. o da Ø 200 mm.				74,00 / 86,00



Staffa stabilizzatrice articolata regolabile

Realizzata in alluminio, dotata di doppio braccetto per una regolazione semplice ed efficace e di piede basculante, garantisce la sicurezza anche durante gli spostamenti del trabattello.

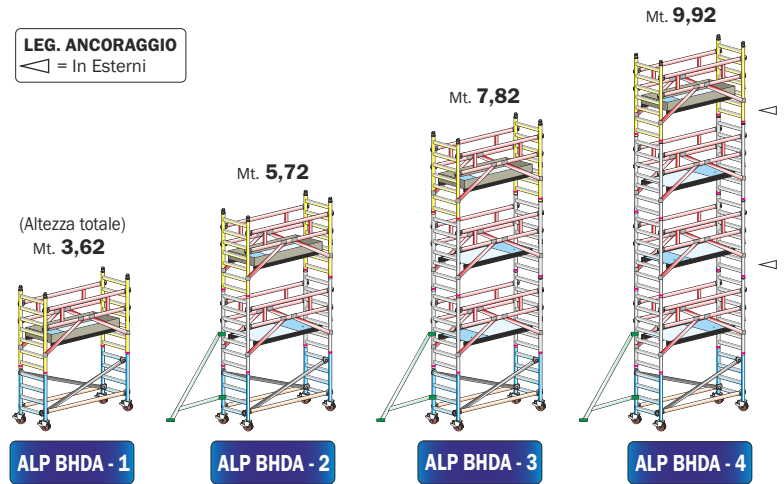


Resistenza e affidabilità non temono confronto

Tubolare con spessore maggiore che garantisce un carico maggiore e la massima affidabilità nel tempo

N.B. Non necessita di zavorra aggiuntiva

LEG. ANCORAGGIO
 ◁ = In Esterni



SENZA ANCORAGGIO in interni ed esterni - Conforme EN 1004-1

Codici articolo				ALP BHDA 1	ALP BHDA 2	ALP BHDA 3	ALP BHDA 4	
ALTEZZA UTILE DI LAVORO				mt.	4,22	6,32	8,42	10,52
ALTEZZA D'INGOMBRO				mt.	3,62	5,72	7,82	9,92
ALTEZZA AL PIANO DI LAVORO				mt.	2,22	4,32	6,42	8,52
				LUNGHEZZA	mt. 1,97	mt. 2,55	n°	n°
ALP H20/25	Traversa orizzontale	58,00	62,00	€	2	2	2	2
ALP D20/25	Traversa diagonale	60,00	66,00	€	2	2	2	2
ALP HD20A/25A	Telaio parapetto automontante	256,00	287,00	€	2	4	6	8
ALP PB20/25	Piano di lavoro con botola	248,00	269,00	€	1	2	3	4
ALP TB20/25	Fermapiede in legno	138,00	90,00	€	1	1	1	1
ALP MV B1 NF	Montante verticale a 7 gradini		247,00	€	2	4	6	8
ALP MV B4 NF	Montante verticale di partenza a 4 gradini		149,00	€	2	2	2	2
ALP ST1	Staffa stabilizzatrice per altezze fino a mt 8,52 al piano		168,00	€	0	4	4	4
ALP GT30	Gamba telescopica livellatrice in alluminio		51,00	€	4	4	4	4
ALP R15	Ruota anti-schiacciamento Ø 150 mm. con freno a doppia leva		74,00	€	4	4	4	4
LUNGHEZZA	Peso totale	kg	82		141		181	221
Mt. 1,97	Prezzo totale COMPLETO	€	2.378,00		4.304,00		5.558,00	6.812,00
LUNGHEZZA	Peso totale	kg	91		156		202	247
Mt. 2,55	Prezzo totale COMPLETO	€	2.529,00		4.538,00		5.875,00	7.212,00