


## Piattaforma professionale

In alluminio a doppia salita componibile

Cod. TZL - TZA

- ★ Piattaforma di lavoro scomponibile con basette stabilizzatrici ANTI-RIBALTAMENTO
- ★ Gradino anti-scivolo profondo mm. 83 unito al montante mediante robusta saldatura ad angolo nascosta alla vista
- ★ Montante scatolato a doppia anima mm. 80x23 alettato
- ★ Telai con scala di salita realizzati 100% in alluminio con dispositivo ad aggancio rapido
- ★ Piani di lavoro con superficie di calpestio in lamiera mandrolata di alluminio o in legno trattato in resina impermeabile, anti-macchia e con anti-scivolo a rilievo efficace anche in presenza di acqua
- ★ Ruote pivotanti Ø 125 mm. con freno e fascia di appoggio anti-schiacciamento e anti-traccia
- ★ Anno di produzione e marchio del produttore
- ★ Libretto e norme d'uso
- ★ Imballo in robusto termoretraibile riciclabile 

Piattaforma di lavoro a norma europea anti-ribaltamento allestita su robusti telai saldati realizzati 100% in alluminio, rappresenta un ideale aiuto per effettuare lavori impegnativi sulla lunghezza, ad altezza limitata ed in regola con le norme vigenti, anche utilizzando attrezzi elettrici che generano spinte laterali come trapani e avvitatori.



100%  
MADE IN  
FRIGERIO  
PRODUCT

NORMA  
D.Lgs. n°81  
piattaforme

IN CONFORMITÀ  
NORMA  
EN 131/7


**Piattaforma di lavoro con larghezza regolamentare 610 mm.**

In foto articolo SCA TZL20-3 con l'aggiunta del parapetto SCC PTZ20 su entrambi i lati

**GARANZIA**  
**10 anni**

**PORTATA**  
**150 kg**

**ASSICURAZIONE  
PRODOTTO**  
Danni a cose e persone  
**3.000.000**



Gradino antiscivolo profondo 83 mm. accoppiato al montante con robusta saldatura ad angolo nascosta vista



Piastre di fissaggio con blocco manuale senza l'uso di utensili realizzate con robusti profili di alluminio anti-ruggine




Ruote Ø 125 mm girevoli con freno e nucleo in poliuretano anti-schiacciamento e fascia d'appoggio blu anti-traccia



Parapetto realizzato con robusto profilo tondo Ø 42 mm per una presa manuale comoda ed ergonomica



Parapetto con montaggio e smontaggio rapido mediante piastre di fissaggio a bicchiere in alluminio anti-ruggine



Interamente smontabile con scale di salita a gradini saldati molto robusti ed un sistema ad aggancio rapido

**Collaudata anti-ribaltamento fino a 30 kg. orizzontali !**



**PER SCALE A PALCHETTO CON PIATTAFORMA DI LAVORO**

# Sgabello professionale



In foto articolo SCA TZL20-3

**Piattaforma con passaggio regolamentare può essere utilizzata per qualsiasi tipo di lavoro al pari di una scala a palchetto anti-ribaltamento**



In foto articolo SCA TZL20-3 con l'aggiunta del parapetto SCC PTZ20 su entrambi i lati

N.B. Per la conformità secondo norma europea EN131-7 anti-ribaltamento è necessario applicare i parapetti completi ed il fermapiede su entrambi i lati

N.B. Eventuali parapetti sono da ordinare assieme al piano



## Scegli la versione più adatta alle tue necessità:

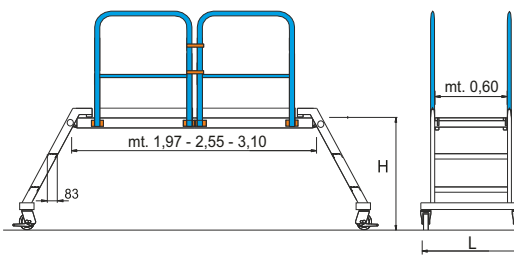
### Versione «TZL»

Superficie in legno trattato in resina impermeabile con anti-scivolo a rilievo



### Versione «TZA»

Superficie in lamiera mandorlata di alluminio con anti-scivolo 3 mm.



### PIATTAFORMA CON SUPERFICIE IN LEGNO TRATTATO IN LAMIERA MANDORLATA DI ALLUMINIO

Codice Articolo	Gradini piattaforma compresa n°	Altezza piattaforma H mt.	Altezza di lavoro piano + 2mt mt.	Larghezza bassetta L mt.	Peso kg	Prezzo lunghezza mt. 1,97 Euro	Peso kg	Prezzo lunghezza mt. 2,55 Euro	Peso kg	Prezzo lunghezza mt. 3,10 Euro
SCA TZA20-25-30/1	2	0,43	2,43	0,90	33,6	612,00	37,7	700,00	42,1	799,00
SCA TZA20-25-30/2	3	0,65	2,66	0,90	36,1	697,00	40,2	785,00	44,6	884,00
SCA TZA20-25-30/3	4	0,88	2,88	0,90	37,5	782,00	41,6	975,00	46,0	969,00

### PIATTAFORMA CON SUPERFICIE IN LEGNO TRATTATO IN RESINA ANTI-SCIVOLO E IMPERMEABILE

Codice Articolo	Gradini piattaforma compresa n°	Altezza piattaforma H mt.	Altezza di lavoro piano + 2mt mt.	Larghezza bassetta L mt.	Peso kg	Prezzo lunghezza mt. 1,97 Euro	Peso kg	Prezzo lunghezza mt. 2,55 Euro	Peso kg	Prezzo lunghezza mt. 3,10 Euro
SCA TZL20-25-30/1	2	0,43	2,43	0,90	28,3	475,00	32,4	507,00	36,8	588,00
SCA TZL20-25-30/2	3	0,65	2,66	0,90	29,1	560,00	33,2	592,00	37,6	673,00
SCA TZL20-25-30/3	4	0,88	2,88	0,90	29,9	645,00	34,0	677,00	38,4	758,00

ACCESSORI	Parapetto completo piattaforma (prezzo per n° 1 lato)	SCC PTZ20	131,00	SCC PTZ25	199,00	SCC PTZ30	238,00
-----------	---	-----------	--------	-----------	--------	-----------	--------